

Fritz Aeberhard


Doppelbelichtungen (Collagen)



Fotobearbeitungsprogramme bieten auch die Möglichkeit, zwei digitale Fotos übereinander zu montieren, wie es bei der analogen Fotografie mit Mehrfachbelichtung möglich war.

Die hier gezeigten Beispiele wurden z.B. mit dem Gratis-Programm "Picasa" von Google erstellt.

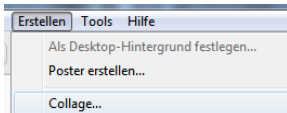
Mit Picasa könnten die Fotos dann noch weiter bearbeitet werden.





Tipp:

Picasa öffnen. Zwei Fotos markieren. Collage  oder




klicken.

Einstellungen, Mehrfachbelichtung wählen 

Mehrfachbelichtung: Bilder überlagern

Collage erstellen.  Fertig.

Nachher evtl. weiter bearbeiten.



Viel Spass beim Experimentieren!

www.computeria-olten.ch/foto-des-monats